

INSTRUKCJA TWORZENIA W PORTALU ŚWIADCZENIODAWCY WNIOSKU O WYGENEROWANIE NIEZBĘDNYCH INFORMACJI UMOŻLIWIAJĄCYCH WYMIANĘ DANYCH W OTWARTYM FORMACIE.

1). Po zalogowaniu do Portalu Świadczeniodawcy w panelu **ADMINISTRACJA I OPCJE** wybieramy **Pokaż więcej (Rys. 1.)**

Portal Świadczeniodawcy 2.0058 [Wyloguj]

Kod świadczeniodawcy:
Nazwa świadczeniodawcy:
Użytkownik:

Świadczeniodawca zalogowany w Portalu zobowiązany jest do przestrzegania przepisów przy przetwarzaniu danych osobowych, zgodnie z postanowieniami Ustawy z dnia 29.08.1997 r. o ochronie danych osobowych (Dz. U. 2002 r. nr 101, poz. 926, ze zm.)

Moja struktura organizacyjna
Tu zapoznasz się z podstawowymi informacjami na Twój temat zgromadzonymi w systemie NIFZ
▶ Moje podstawowe dane
▶ Pliki ze strukturą dla aplikacji Ofertowanie

Umowy na realizację świadczeń
Informacje oraz funkcje związane z realizacją świadczeń
▶ Personel umów
▶ Weryfikacja świadczeń
Pokaż więcej..

Refundacja leków
Grupa tematycznych funkcji umożliwiająca przeprowadzenie rozliczenia w zakresie refundacji leków
▶ Stan przelewów bankowych

Zaopatrzenie ortopedyczne
Grupa tematycznych funkcji umożliwiająca przeprowadzenie rozliczenia w zakresie zaopatrzenia w środki ortopedyczne, pomocnicze i techniczne
▶ Stan przelewów bankowych

Nowości
Miejsce, w którym możesz zobaczyć nowe, istotne informacje lub komunikaty

Administracja i opcje
Parametry działania aplikacji
▶ Zmiana hasła
Pokaż więcej..

Rys. 1.

2). Następnie wybieramy: **Przegląd instalacji otwartych oraz wniosków na nowe instalacje** (Rys. 2.)

Portal Świadczeniodawcy 2.0058 [Wyloguj]

Kod świadczeniodawcy:
Nazwa świadczeniodawcy:
Użytkownik:

Świadczeniodawca zalogowany w Portalu zobowiązany jest do przestrzegania przepisów przy przetwarzaniu danych osobowych, zgodnie z postanowieniami Ustawy z dnia 29.08.1997 r. o ochronie danych osobowych (Dz. U. 2002 r. nr 101, poz. 926, ze zm.)

Administracja i opcje
Parametry działania aplikacji

- ▶ Zmiana hasła
- ▶ Pobranie plików technicznych NFZ
- ▶ Stan przekazanych przesyłek do systemu CBS
- ▶ Dostęp do menu dla operatora
- ▶ **Przegląd instalacji otwartych oraz wniosków na nowe instalacje**

Powrót

Rys. 2.

3). W oknie (Rys. 3.) wybieramy **Nowy wniosek**

Portal Świadczeniodawcy 2.0058 [Wyloguj]

Przegląd instalacji otwartych oraz wniosków na nowe instalacje

Nowy wniosek ▶ Odśwież ▶ Powrót ▶ Pomoc

Świadczeniodawca:
Użytkownik:

Instalacje otwarte

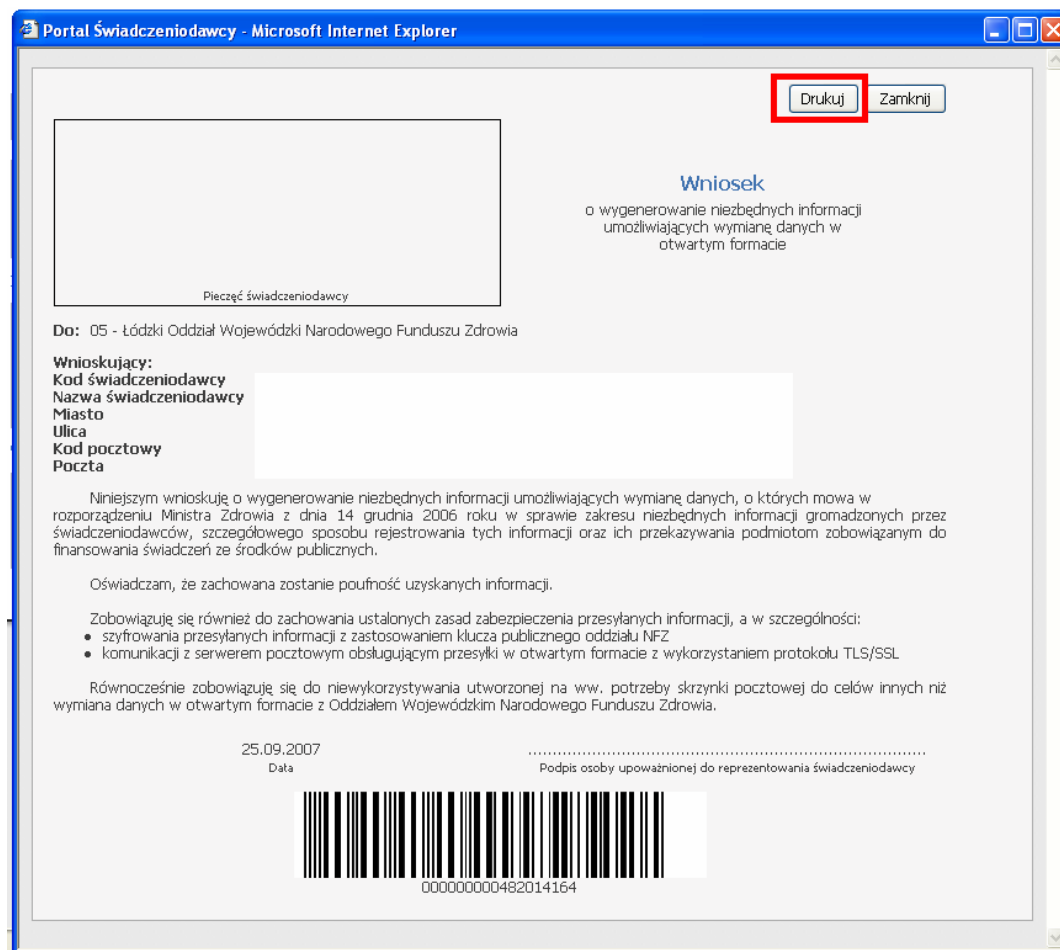
Kod instalacji	Pełny kod instalacji	Status	Data wydania	Data anulowania
----------------	----------------------	--------	--------------	-----------------

Wnioski na nowe instalacje

Identyfikator wniosku	Status	Data wprowadzenia	Data aktualizacji	Numer instalacji
-----------------------	--------	-------------------	-------------------	------------------

Rys. 3.

4). Wygenerowany wniosek (Rys. 4.) drukujemy.



Rys. 4.

Po wydrukowaniu wniosek stemplujemy pieczęcią zakładu i podpisujemy.

Wniosek przekazujemy do ŁOW NFZ (osobiście lub listownie).

ODBIÓR INFORMACJI

Nie ma konieczności osobistego odbioru w Wydziale Informatyki wygenerowanych informacji, gdyż pobranie tego dokumentu możliwe jest bezpośrednio w Portalu, w oknie (Rys. 5.)



Portal Świadczeniodawcy 2.0062 [Wyloguj]

Przegląd instalacji otwartych oraz wniosków na nowe instalacje

► Nowy wniosek ► Odśwież ► Powrót ► Pomoc

Świadczeniodawca:
Użytkownik:

Instalacje otwarte

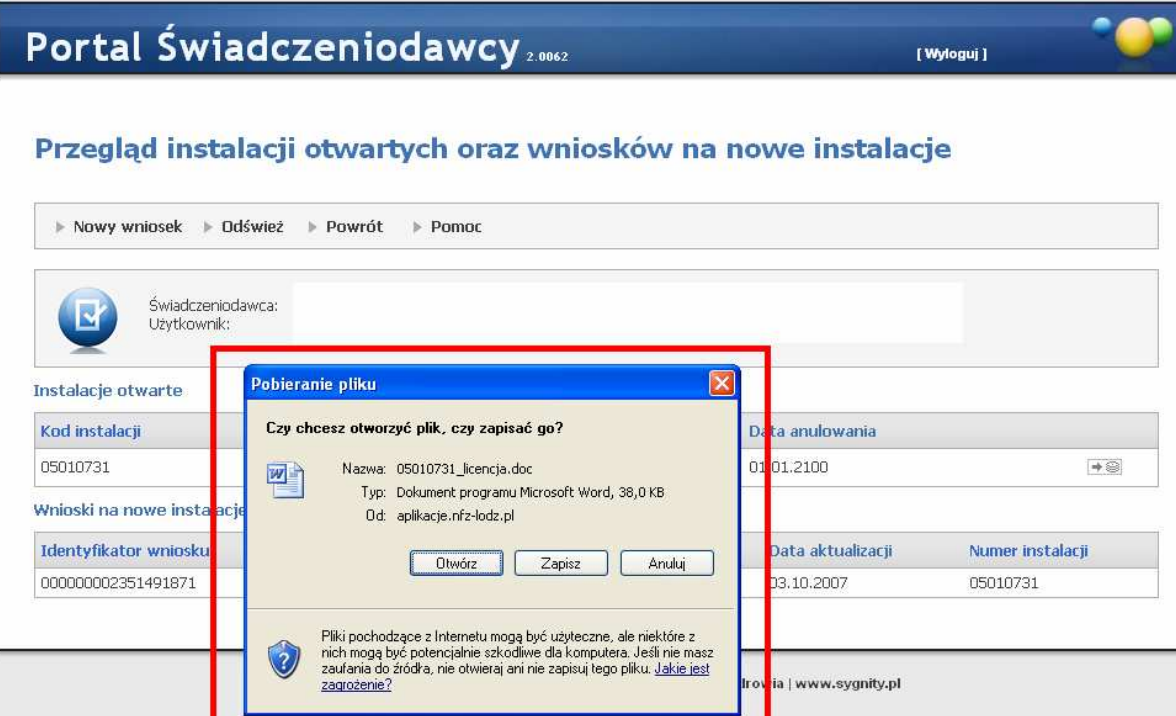
Kod instalacji	Status	Data wydania	Data anulowania	
05010731	Uruchomiona	03.10.2007	01.01.2100	

Wnioski na nowe instalacje

Identyfikator wniosku	Status	Data wprowadzenia	Data aktualizacji	Numer instalacji
000000002351491871	Akceptacja wniosku	03.10.2007	03.10.2007	05010731

Rys. 5.

Po naciśnięciu zaznaczonego przycisku pojawia się okienko z zapytaniem (Rys. 6.)




Portal Świadczeniodawcy 2.0062 [Wyloguj]

Przegląd instalacji otwartych oraz wniosków na nowe instalacje

► Nowy wniosek ► Odśwież ► Powrót ► Pomoc

Świadczeniodawca:
Użytkownik:

Instalacje otwarte


Kod instalacji	Status	Data wydania	Data anulowania	
05010731	Uruchomiona	03.10.2007	01.01.2100	

Wnioski na nowe instalacje


Identyfikator wniosku	Status	Data wprowadzenia	Data aktualizacji	Numer instalacji
000000002351491871	Akceptacja wniosku	03.10.2007	03.10.2007	05010731

Pobieranie pliku

Czy chcesz otworzyć plik, czy zapisać go?

 Nazwa: 05010731_licencja.doc
Typ: Dokument programu Microsoft Word, 38,0 KB
Od: aplikacje.nfz-lodz.pl

Otwórz Zapisz Anuluj

 Pliki pochodzące z Internetu mogą być użyteczne, ale niektóre z nich mogą być potencjalnie szkodliwe dla komputera. Jeśli nie masz zaufania do źródła, nie otwieraj ani nie zapisuj tego pliku. **Jakie jest zagrożenie?**

Rys. 6.